


Thème

Les monstres



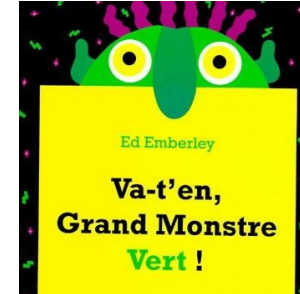
Titre : Attention! Ce livre est rempli de monstres
Auteur : Guido Van Genechten
Illustrateur : Guido Van Genechten
Éditeur : Mijade

Résumé

Vous aimez les monstres? Entrez dans leur univers, mais ATTENTION!

Thème

Les monstres

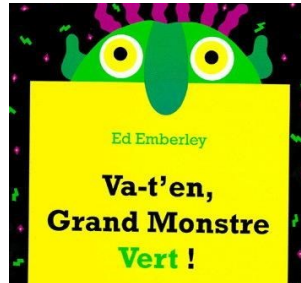


Titre : Va-t'en, Grand Monstre Vert!
Auteur : Ed Emberley
Illustrateur : Ed Emberley
Éditeur : Kaléidoscope

Résumé

Découvre le grand monstre vert en ouvrant chacune des pages. Tu peux le faire disparaître au besoin.

Fiche d'interaction autour du livre



Conseils : Regarder les formes et les couleurs qui apparaissent au fil de l'histoire.

Questions à poser

Micro-sélection/Intégration

Question : *De quelle couleur est le long nez du monstre?*

Repère : p. 3 « ... bleu turquoise ».

Vocabulaire

Question : *Que veut dire le mot « ébouriffé »?*

Repère : p. 9 « ... violets ébouriffés ».

Inférence

Question : *Qui dit au monstre de partir?*

Repère : p. 27 « ... Monstre Vert! »

Élaboration

Question : *Quelle est ta couleur préférée? Nomme quelque chose qui est de cette couleur.*

Repère : fin du livre.

Fiche d'interaction autour du livre



Conseils : Rester mystérieux en lisant l'histoire et mettre de l'intonation en lisant les mots en gros caractères. Prendre connaissance de l'histoire avant de la raconter, car les noms des monstres offrent des jeux de mots intéressants. Il y a beaucoup de mots nouveaux à faire connaître aux enfants.

Questions à poser

Vocabulaire

Question : *Que veut dire l'expression « méfie-toi »?*

Repère : p. 3 « ... dents sont redoutables... »

Micro-sélection/Intégration

Question : *Pourquoi doit-on boucher nos narines quand Tupulroqfort arrive?*

Repère : p. 6 « ... jamais les dents! »

Inférence

Question : *Pourquoi on te conseille d'aller chercher tes bottes?*

Repère : p. 10 « ... SPLASH! »

Élaboration

Question : *As-tu peur des monstres? Où en as-tu déjà vu? Décris-les!*

Repère : fin du livre.